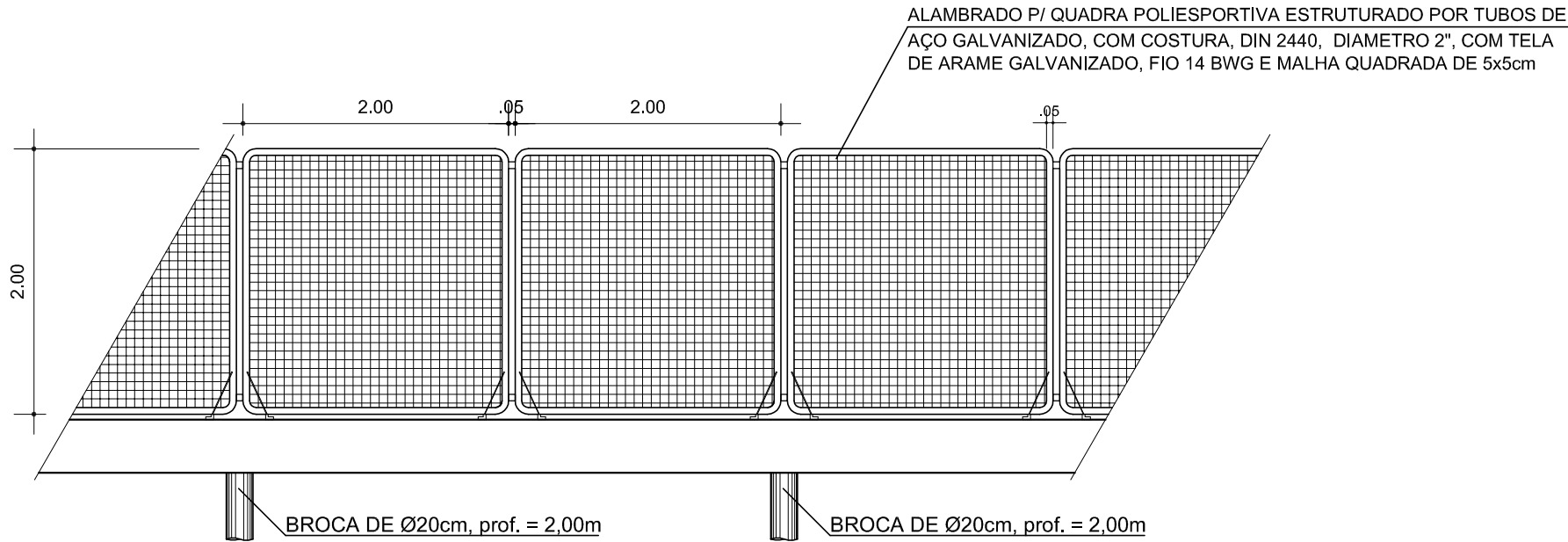
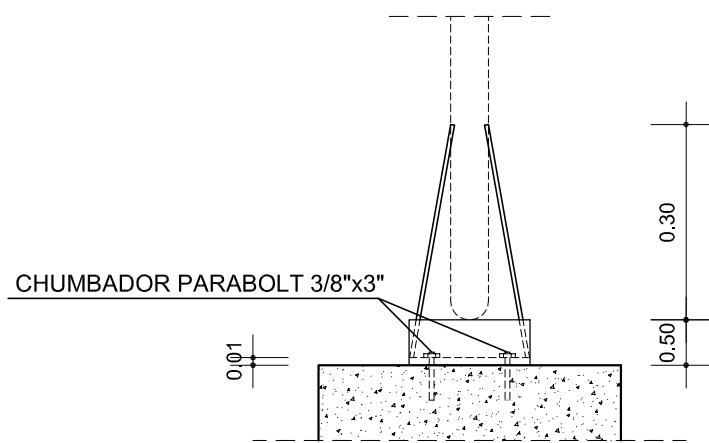


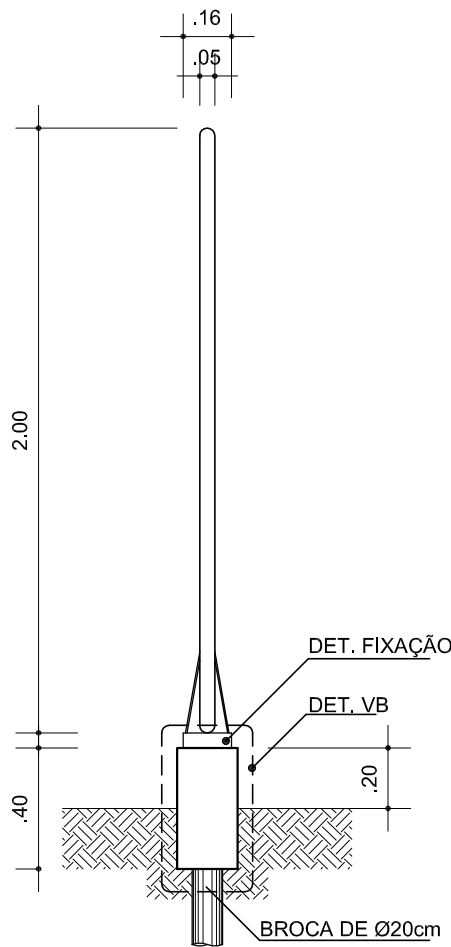
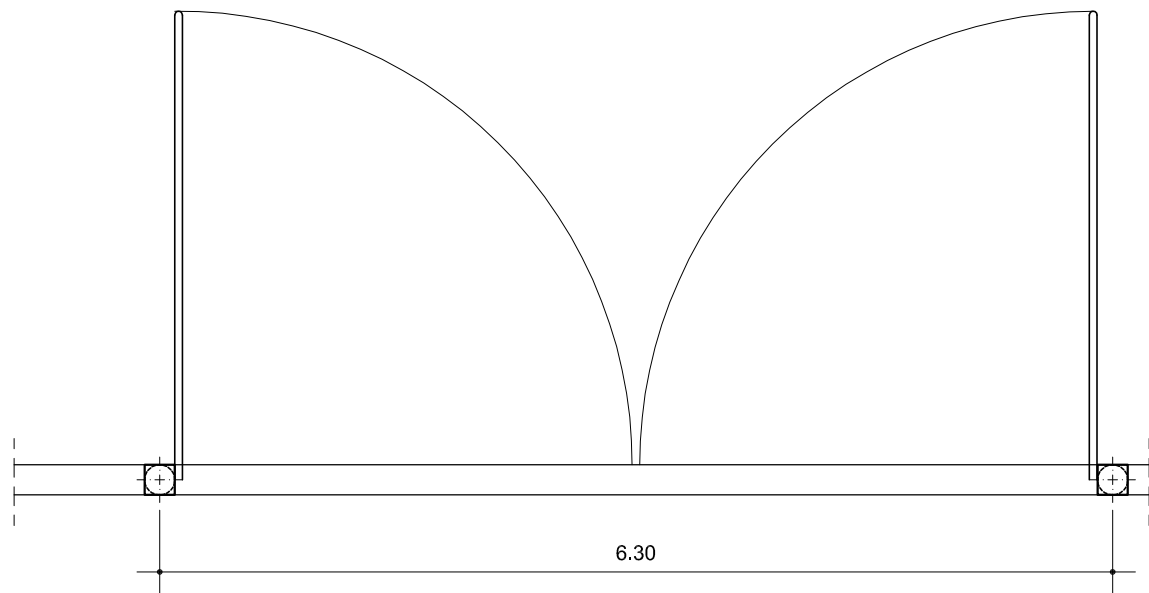
DETALHE PORTÃO METÁLICO - PF1 - PF2 - PF3  
esc.: 1:50



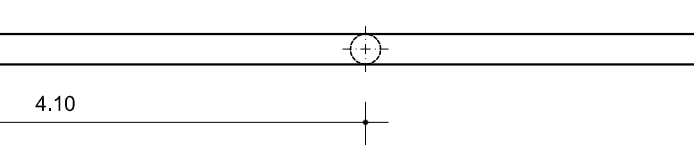
VISTA FECHAMENTO  
esc.: 1:50



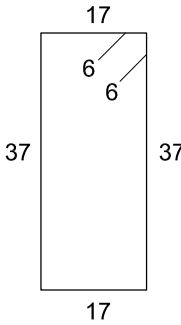
DET. FIXAÇÃO  
esc.: 1:50



PERFIL DO GRADIL  
esc.: 1:25



VIGA BALDRAME  
esc.: 1:10



ESTRIBO  
esc.: 1:10



atoengenhariassis@outlook.com

# PREFEITURA MUNICIPAL

Estância Turística de Paraguaçu Paulista - São Paulo



ASSUNTO		
INFRAESTRUTURA NO CENTRO DE CONVERGÊNCIA TURÍSTICA		
LOCAL		
CENTRO DE CONVERGÊNCIA TURÍSTICA		
INFORMAÇÃO(ÕES) DA PRANCHA		
- VISTA DO FECHAMENTO - ARMADURA - VIGA BALDRAME		
- DETALHE PORTÃO METÁLICO - PF1 - PF2 - PF3		
- PERFIL DO GRADIL		
- DETALHE DE FIXAÇÃO		
AUTOR(ES) DO PROJETO	CREA	FUNÇÃO
RUI CESAR SPERA	0601659760	ENGENHEIRO
DESENHO(S)		
JOSIANE CRISTINE DE OLIVEIRA		CADISTA
COLABORADOR(ES)		

RESPONSÁVEL(IS) PELO PROJETO	ART	FOLHA
	92221220140440041	04
	REGISTRO DO ARQUIVO	
	0050	
	TOTAL DE PRANCHAS	
PREFEITO	0005	
	EDINEY TAVEIRA QUEIROZ	
	ESCALA DA PLOTAGEM	
	1:50	
	DATA EMISSÃO INICIAL	
ENGENHEIRO CIVIL	02/04/2014	
	RUI CESAR SPERA	
	CREA 0601659760	
	ESCALA DO(S) DESENHO(S)	
	INDICADAS	
DATA DE REVISÃO	28/05/2014	