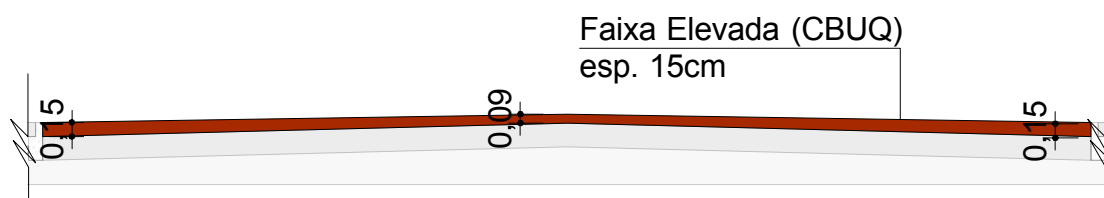
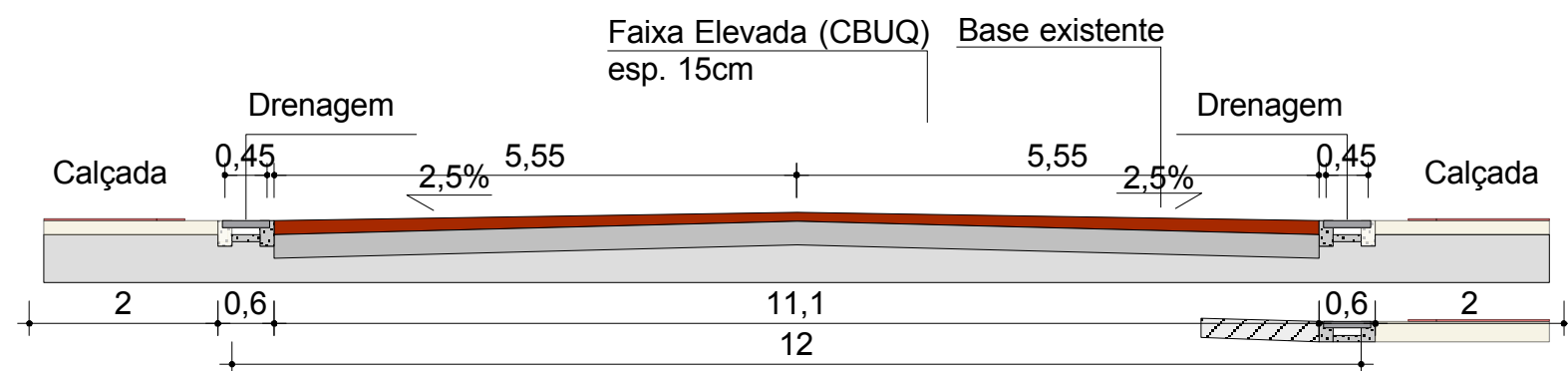


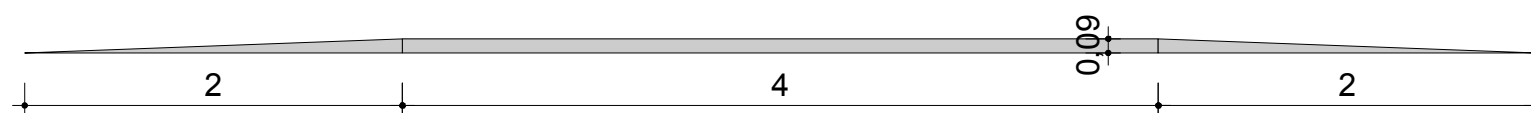
DET. - Faixa de Pedestre (Trecho Av. Paraguaçu)
Sem Escala



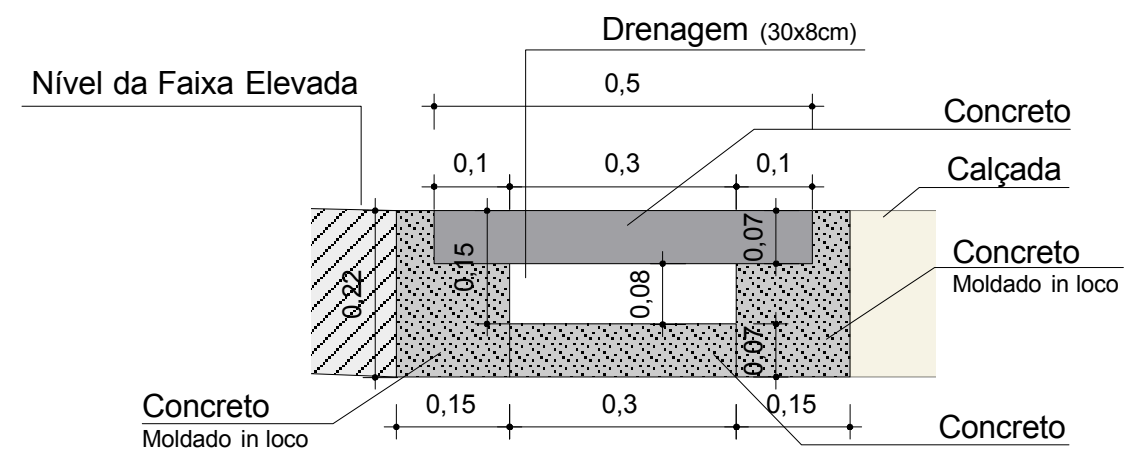
DET. - Perfil Faixa de Pedestre Elevada (Trecho Av. Paraguaçu)
Sem Escala



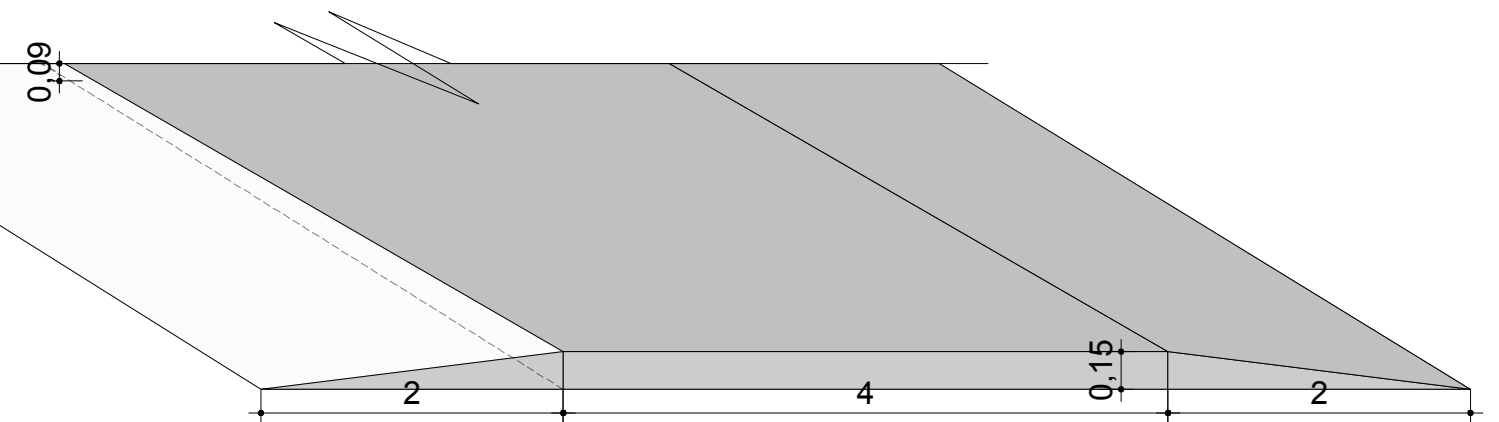
CORTE AA - Perfil Faixa de Pedestre Elevada (Trecho Av. Paraguaçu)
Sem Escala



CORTE BB - Perfil Faixa de Pedestre Elevada (Trecho Av. Paraguaçu)
Sem Escala



DET. - Drenagem/Grelha de Água Pluvial
(Trecho Av. Paraguaçu)
Escala: 1:10



DET. - Perfil Faixa de Pedestre Elevada (Trecho Av. Paraguaçu)
Sem Escala

PREFEITURA MUNICIPAL DA ESTÂNCIA TURÍSTICA DE PARAGUAÇU PAULISTA - SP

Folha 03

OBJETO: Infraestrutura e Melhoria de Acessos aos Pontos Turísticos:
Centro de Convergência/Grande Lago
LOCAL: Centro - Paraguaçu Paulista
Escala: 1:10

Almira Ribas Garms
Prefeita Municipal

Joaquim Carlos Cambraia
Responsável Técnico
ART: 28027230180451157