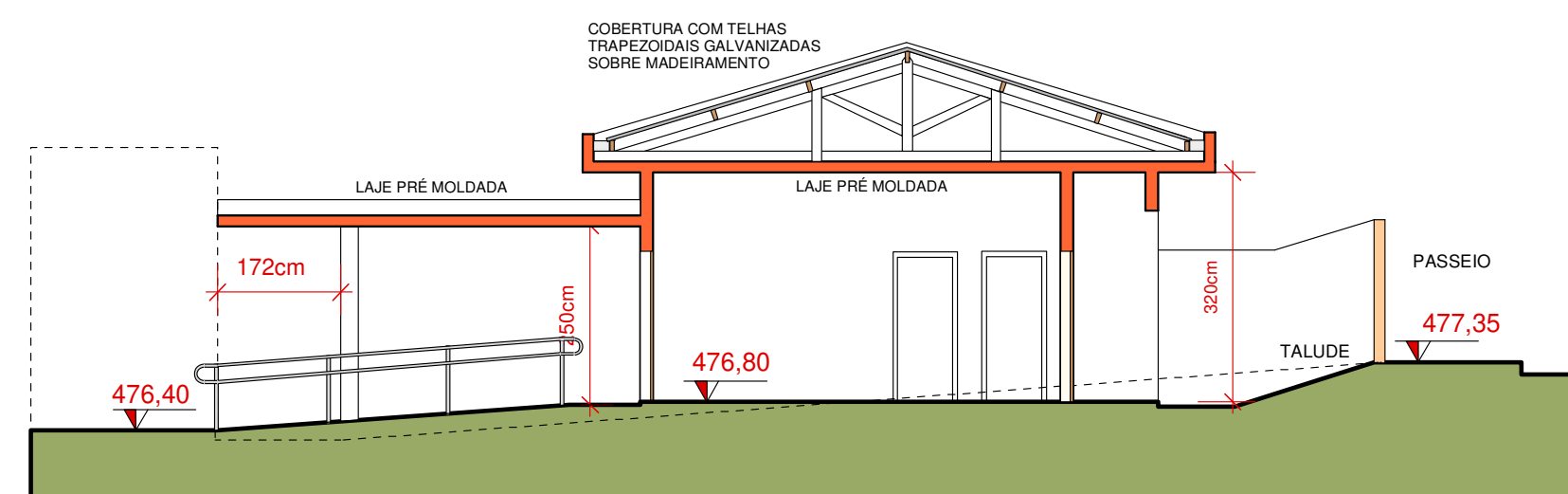
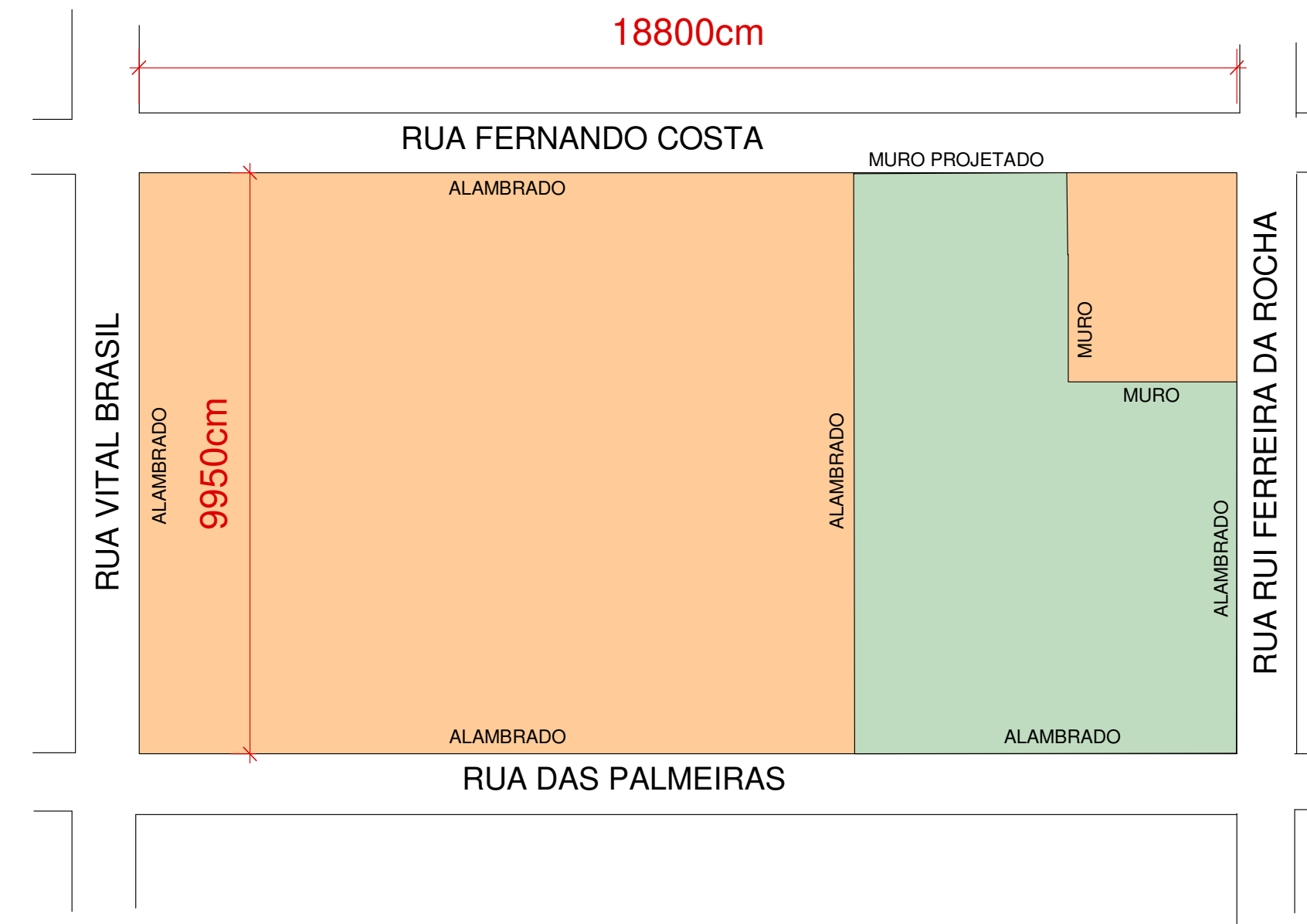
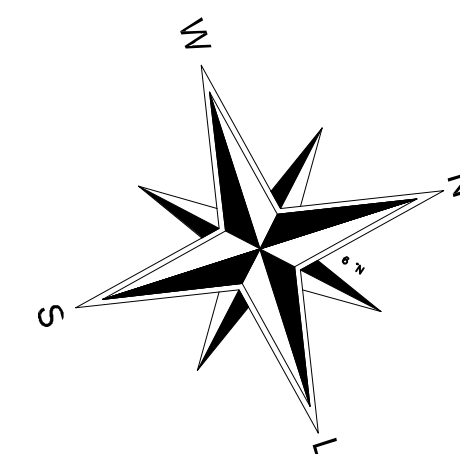




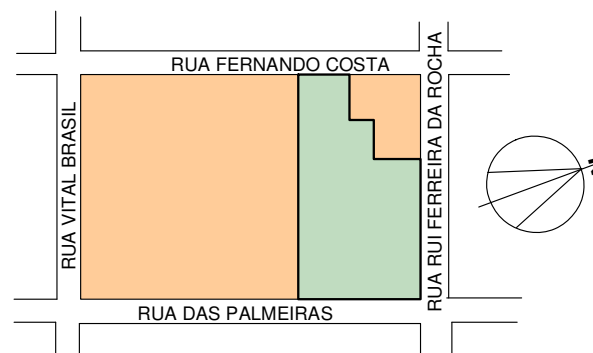










PLANTA DA CRECHE - EXISTENTE E À AMPLIAR
ESC. 1: 100



CORTE AA - ESC. 1: 100



PLANTA ESQUEMÁTICA DO TERRENO
ESC. 1: 1.500

PROJETO PARA:		FOLHA 01 DE 03														
AMPLIAÇÃO DA CRECHE ARCO IRIS - FDE TIPO 2																
PROJETO BÁSICO DE ARQUITETURA - EXISTENTE E A AMPLIAR		FEVEREIRO DE 2022														
PROPRIETARIO	PREFEITURA MUNICIPAL DE PARAGUAÇU PAULISTA															
ENDEREÇO DA OBRA	RUA FERNANDO COSTA/ RUA RUI FERREIRA DA ROCHA BARRA FUNDA PARAGUAÇU PAULISTA - SP															
		DECLARO QUE A APROVAÇÃO DO PROJETO NÃO IMPLICA NO RECONHECIMENTO POR PARTE DA PREFEITURA DO DIREITO DE PROPRIEDADE DO TERRENO.  _____ ANTONIO TAKASHI SASADA (ANTIAN) PREFEITO MUNICIPAL _____ Eng. ELZA REGINA SALOMÃO CREA/SP: 0601394056														
<table><tr><th colspan="2">ÁREAS</th></tr><tr><td>TERRENO</td><td>18.706,00 m²</td></tr><tr><td>CONSTRUÍDA EXISTENTE</td><td>720,00 m²</td></tr><tr><td>CONSTRUÍDA SALAS/SANIT.</td><td>126,43 m²</td></tr><tr><td>CONSTRUÍDA PASSARELA COBERTA</td><td>13,07 m²</td></tr><tr><td>AMPLIADA</td><td>139,50 m²</td></tr><tr><td>ÁREA CONSTRUÍDA</td><td>859,50 m²</td></tr></table>		ÁREAS		TERRENO	18.706,00 m²	CONSTRUÍDA EXISTENTE	720,00 m²	CONSTRUÍDA SALAS/SANIT.	126,43 m²	CONSTRUÍDA PASSARELA COBERTA	13,07 m²	AMPLIADA	139,50 m²	ÁREA CONSTRUÍDA	859,50 m²	
ÁREAS																
TERRENO	18.706,00 m²															
CONSTRUÍDA EXISTENTE	720,00 m²															
CONSTRUÍDA SALAS/SANIT.	126,43 m²															
CONSTRUÍDA PASSARELA COBERTA	13,07 m²															
AMPLIADA	139,50 m²															
ÁREA CONSTRUÍDA	859,50 m²															
<table><tr><td></td><td>PAREDES EXISTENTES</td></tr><tr><td></td><td>PAREDES A CONSTRUIR</td></tr><tr><td></td><td>ÁREA A AMPLIAR</td></tr><tr><td></td><td>ÁREA COSNTRUÍDA EXISTENTE</td></tr></table>			PAREDES EXISTENTES		PAREDES A CONSTRUIR		ÁREA A AMPLIAR		ÁREA COSNTRUÍDA EXISTENTE	APROVAÇÃO						
	PAREDES EXISTENTES															
	PAREDES A CONSTRUIR															
	ÁREA A AMPLIAR															
	ÁREA COSNTRUÍDA EXISTENTE															
ALVARÁ Nº _____ EXPEDIDO EM _____																