



SIGTAP - Sistema de Gerenciamento da Tabela de Procedimentos, Medicamentos e OPM do SUS

Download | Wiki | Fale Conosco | Sair

Procedimento
Compatibilidades
Tabelas
Relatórios

Usuário: publico

Procedimento

Procedimento: 03.01.01.007-2 - CONSULTA MEDICA EM ATENÇÃO ESPECIALIZADA

Grupo: 03 - Procedimentos clínicos
Sub-Grupo: 01 - Consultas / Atendimentos / Acompanhamentos
Forma de Organização: 01 - Consultas médicas/outros profissionais de nível superior

Competência: 04/2024 [Histórico de alterações](#)

Modalidade de Atendimento: Ambulatorial
Complexidade: Média Complexidade
Financiamento: Média e Alta Complexidade (MAC)
Sub-Tipo de Financiamento:
Instrumento de Registro: BPA (Consolidado) BPA (Individualizado)
Sexo: Ambos
Média de Permanência:
Tempo de Permanência:
Quantidade Máxima:
Idade Mínima: 0 meses
Idade Máxima: 130 anos
Pontos:
Atributos Complementares: Exige CPF/CNS Exige idade no BPA (Consolidado)

Valores

Serviço Ambulatorial:	R\$ 10,00	Serviço Hospitalar:	R\$ 0,00
Total Ambulatorial:	R\$ 10,00	Serviço Profissional:	R\$ 0,00
		Total Hospitalar:	R\$ 0,00

Descrição	CID	CBO	Leito	Serviço Classificação	Habilitação	Redes	Origem	Regra Condicionada	Renases	TUSS
-----------	-----	-----	-------	-----------------------	-------------	-------	--------	--------------------	---------	------

Descrição

CONSULTA CLÍNICA DO PROFISSIONAL MÉDICO NA ATENÇÃO ESPECIALIZADA





SIGTAP - Sistema de Gerenciamento da Tabela de Procedimentos, Medicamentos e OPM do SUS

Download | Wiki | Fale Conosco | Sair

Procedimento
Compatibilidades
Tabelas
Relatórios

Usuário: publico

Procedimento

Procedimento: 02.11.06.002-0 - BIOMICROSCÓPIA DE FUNDO DE OLHO

Grupo: 02 - Procedimentos com finalidade diagnóstica
Sub-Grupo: 11 - Métodos diagnósticos em especialidades
Forma de Organização: 06 - Diagnóstico em oftalmologia

Competência: 04/2024 ☒ Histórico de alterações

Modalidade de Atendimento: Ambulatorial
Complexidade: Média Complexidade
Financiamento: Média e Alta Complexidade (MAC)
Sub-Tipo de Financiamento:
Instrumento de Registro: BPA (Consolidado) BPA (Individualizado)
Sexo: Ambos
Média de Permanência:
Tempo de Permanência:
Quantidade Máxima:
Idade Mínima: 0 meses
Idade Máxima: 130 anos
Pontos:
Atributos Complementares: Exige CPF/CNS

Valores

Serviço Ambulatorial: R\$ 12,34	Serviço Hospitalar: R\$ 0,00
Total Ambulatorial: R\$ 12,34	Serviço Profissional: R\$ 0,00
	Total Hospitalar: R\$ 0,00

Descrição	CID	CBO	Leito	Serviço	Classificação	Habilitação	Redes	Origem	Regra Condicionada	Renases	TUSS
-----------	-----	-----	-------	---------	---------------	-------------	-------	--------	--------------------	---------	------

Descrição

CONSISTE DA AVALIAÇÃO DO FUNDO DO OLHO (NERVO ÓPTICO E MÁCULA) COM LENTE DE CONDENSÇÃO ATRAVÉS DA LÂMPADA DE FENDA, SOB MIDRIASE.





SIGTAP - Sistema de Gerenciamento da Tabela de Procedimentos, Medicamentos e OPM do SUS

Download | Wiki | Fale Conosco | Sair

Procedimento
Compatibilidades
Tabelas
Relatórios

Usuário: publico

Procedimento

Procedimento: 04.05.01.006-0 - EPILACAO DE CILIOS

Grupo: 04 - Procedimentos cirúrgicos
 Sub-Grupo: 05 - Cirurgia do aparelho da visão
 Forma de Organização: Q1 - Palpebras e vias lacrimais

Competência: 04/2024
 [Histórico de alterações](#)

Modalidade de Atendimento: Ambulatorial
 Complexidade: Média Complexidade
 Financiamento: Média e Alta Complexidade (MAC)
 Sub-Tipo de Financiamento:
 Instrumento de Registro: BPA (Consolidado) BPA (Individualizado)
 Sexo: Ambos
 Média de Permanência:
 Tempo de Permanência:
 Quantidade Máxima: 2
 Idade Mínima: 0 meses
 Idade Máxima: 130 anos
 Pontos:
 Atributos Complementares: Inclui valor da anestesia

Valores

Serviço Ambulatorial:	R\$ 22,93	Serviço Hospitalar:	R\$ 0,00
Total Ambulatorial:	R\$ 22,93	Serviço Profissional:	R\$ 0,00
		Total Hospitalar:	R\$ 0,00

Descrição	CID	CBO	Leito	Serviço	Classificação	Habilitação	Redes	Origem	Regra Condicionada	Renases	TUSS
<div> Descrição </div> <div> CONSISTE DE PROCEDIMENTO CIRURGICO AMBULATORIAL COM FINALIDADE TERAPEUTICA, SOB ANESTESIA LOCAL, COM REMOCAO CIRURGICA DE CILIOS COM SEU BULBO CAPILAR O TRATAMENTO DE TRIQUIASE OU DISTIQUIASE. </div>											





SIGTAP - Sistema de Gerenciamento da Tabela de Procedimentos, Medicamentos e OPM do SUS

Download | Wiki | Fale Conosco | Sair

Procedimento
Compatibilidades
Tabelas
Relatórios

Usuário: publico

Procedimento

Procedimento: 04.05.01.006-0 - EPILACAO DE CILIOS

Grupo: 04 - Procedimentos cirúrgicos

Sub-Grupo: 05 - Cirurgia do aparelho da visão

Forma de Organização: 01 - Palpebras e vias lacrimais

Competência: 04/2024

 Histórico de alterações

Modalidade de Atendimento: Ambulatorial

Complexidade: Média Complexidade

Financiamento: Média e Alta Complexidade (MAC)

Sub-Tipo de Financiamento:

Instrumento de Registro: BPA (Consolidado) BPA (Individualizado)

Sexo: Ambos

Média de Permanência:

Tempo de Permanência:

Quantidade Máxima: 2

Idade Mínima: 0 meses

Idade Máxima: 130 anos

Pontos:

Atributos Complementares: Inclui valor da anestesia

Valores

Serviço Ambulatorial: R\$ 22,93

Serviço Hospitalar: R\$ 0,00

Total Ambulatorial: R\$ 22,93

Serviço Profissional: R\$ 0,00

Total Hospitalar: R\$ 0,00

Descrição	CID	CBO	Leito	Serviço	Classificação	Habilitação	Redes	Origem	Regra Condicionada	Renases	TUSS
<div>Descrição</div> <div>CONSISTE DE PROCEDIMENTO CIRURGICO AMBULATORIAL COM FINALIDADE TERAPEUTICA, SOB ANESTESIA LOCAL, COM REMOCAO CIRURGICA DE CILIOS* COM SEU BULBO CAPILAR O TRATAMENTO DE TRIQUIASE OU DISTIQUIASE.</div>											





SIGTAP - Sistema de Gerenciamento da Tabela de Procedimentos, Medicamentos e OPM do SUS

Download | Wiki | Fale Conosco | Sair

Procedimento
Compatibilidades
Tabelas
Relatórios

Usuário: publico

Procedimento


Procedimento: 02.11.06.010-0 - FUNDOSCOPIA

Grupo: 02 - Procedimentos com finalidade diagnóstica

Sub-Grupo: 11 - Métodos diagnósticos em especialidades

Forma de Organização: 06 - Diagnóstico em oftalmologia

Competência: 04/2024

 [Histórico de alterações](#)

Modalidade de Atendimento: Ambulatorial

Complexidade: Média Complexidade

Financiamento: Média e Alta Complexidade (MAC)

Sub-Tipo de Financiamento:

Instrumento de Registro: BPA (Consolidado) BPA (Individualizado)

Sexo: Ambos

Média de Permanência:

Tempo de Permanência:

Quantidade Máxima:

Idade Mínima: 0 meses

Idade Máxima: 130 anos

Pontos:

Atributos Complementares: Exige CPF/CNS

Valores

Serviço Ambulatorial: R\$ 3,37

Serviço Hospitalar: R\$ 0,00

Total Ambulatorial: R\$ 3,37

Serviço Profissional: R\$ 0,00

Total Hospitalar: R\$ 0,00

Descrição	CID	CBO	Leito	Serviço	Classificação	Habilitação	Redes	Origem	Regra Condicionada	Renases	TUSS
<div>Descrição</div> <div>AVALIAÇÃO DO FUNDO DE OLHO, REALIZADA COM OU SEM DILATAÇÃO PUPILAR.</div>											

f1

03/05/2024, 08



SIGTAP - Sistema de Gerenciamento da Tabela de Procedimentos, Medicamentos e OPM do SUS

Download | Wiki | Fale Conosco | Sair

Procedimento
Compatibilidades
Tabelas
Relatórios

Usuário: publico

Procedimento


Procedimento: 02.11.06.011-9 - GONIOSCOPIA

Grupo: 02 - Procedimentos com finalidade diagnóstica

Sub-Grupo: 11 - Métodos diagnósticos em especialidades

Forma de Organização: 06 - Diagnóstico em oftalmologia

Competência: 04/2024

 Histórico de alterações

Modalidade de Atendimento: Ambulatorial

Complexidade: Média Complexidade

Financiamento: Média e Alta Complexidade (MAC)

Sub-Tipo de Financiamento:

Instrumento de Registro: BPA (Individualizado)

Sexo: Ambos

Média de Permanência:

Tempo de Permanência:

Quantidade Máxima: 2

Idade Mínima: 0 meses

Idade Máxima: 130 anos

Pontos:

Atributos Complementares: Exige CPF/CNS

Valores

Serviço Ambulatorial: R\$ 6,74

Serviço Hospitalar: R\$ 0,00

Total Ambulatorial: R\$ 6,74

Serviço Profissional: R\$ 0,00

Total Hospitalar: R\$ 0,00

Descrição	CID	CBO	Leito	Serviço	Classificação	Habilitação	Redes	Origem	Regra Condicionada	Renases	TUSS
<div>Descrição</div> <div>AVALIAÇÃO E CLASSIFICAÇÃO DO ÂNGULO DA CÂMARA ANTERIOR DO OLHO, 360°.BINOCULAR</div>											





SIGTAP - Sistema de Gerenciamento da Tabela de Procedimentos, Medicamentos e OPM do SUS

Download | Wiki | Fale Conosco | Sair

Procedimento
Compatibilidades
Tabelas
Relatórios

Usuário: publico

Procedimento

Procedimento: 04.05.05.019-4 -IRIDOTOMIA A LASER

Grupo: 04 - Procedimentos cirúrgicos

Sub-Grupo: 05 - Cirurgia do aparelho da visão

Forma de Organização: 05 - Conjuntiva, córnea, câmara anterior, íris, corpo ciliar e cristalino

Competência: 04/2024

Histórico de alterações

Modalidade de Atendimento: Ambulatorial

Complexidade: Média Complexidade

Financiamento: Média e Alta Complexidade (MAC)

Sub-Tipo de Financiamento:

Instrumento de Registro: APAC (Proc. Principal)

Sexo: Ambos

Média de Permanência:

Tempo de Permanência:

Quantidade Máxima: 2

Idade Mínima: 0 meses

Idade Máxima: 130 anos

Pontos:

Atributos Complementares: Inclui valor da anestesia Programa Nacional de Redução das Filas de Procedimentos Eletivos Ambulatorias

Valores

Serviço Ambulatorial: R\$ 45,00

Serviço Hospitalar: R\$ 0,00

Total Ambulatorial: R\$ 45,00

Serviço Profissional: R\$ 0,00

Total Hospitalar: R\$ 0,00

Descrição	CID	CBO	Leito	Serviço Classificação	Habilitação	Redes	Origem	Regra Condicionada	Renases	TUSS
<div>Descrição</div> <div>CONSISTE DE PROCEDIMENTO CIRÚRGICO AMBULATORIAL COM FINALIDADE TERAPÊUTICA, SOB ANESTESIA LOCAL, A LASER, PARA TRATAMENTO DE GLAUCOMA.</div>										





SIGTAP - Sistema de Gerenciamento da Tabela de Procedimentos, Medicamentos e OPM do SUS

Download | Wiki | Fale Conosco | Sair

Procedimento
Compatibilidades
Tabelas
Relatórios

Usuário: publico

Procedimento

Procedimento: 02.11.06.028-3 - TOMOGRAFIA DE COERÊNCIA ÓPTICA

Grupo: 02 - Procedimentos com finalidade diagnóstica
Sub-Grupo: 11 - Métodos diagnósticos em especialidades
Forma de Organização: 06 - Diagnóstico em oftalmologia

Competência: 04/2024 [Histórico de alterações](#)

Modalidade de Atendimento: Ambulatorial
Complexidade: Média Complexidade
Financiamento: Fundo de Ações Estratégicas e Compensações (FAEC)
Sub-Tipo de Financiamento: Tratamento de Doença Macular
Instrumento de Registro: APAC (Proc. Principal)
Sexo: Ambos
Média de Permanência:
Tempo de Permanência:
Quantidade Máxima: 1
Idade Mínima: 18 anos
Idade Máxima: 130 anos
Pontos:
Atributos Complementares: Exige CPF/CNS

Valores

Serviço Ambulatorial: R\$ 48,00	Serviço Hospitalar: R\$ 0,00
Total Ambulatorial: R\$ 48,00	Serviço Profissional: R\$ 0,00
	Total Hospitalar: R\$ 0,00

Descrição	CID	CBO	Leito	Serviço Classificação	Habilitação	Redes	Origem	Regra Condicionada	Renases	TUSS
-----------	-----	-----	-------	-----------------------	-------------	-------	--------	--------------------	---------	------

Descrição

MÉTODO DE EXAME OFTALMOLÓGICO NÃO INVASIVO E DE NÃO CONTATO QUE PERMITE A REALIZAÇÃO DE CORTES TRANSVERSAIS DE RETINA (SEGMENTO POSTERIOR), PERMITINDO DETECTAR SINAIS MICROSCÓPICOS, DE ALTERAÇÕES PRECOSES DA RETINA, INCLUSIVE CORIODORRETINIANAS. PODE SER UTILIZADO PARA REALIZAR A CONFIRMAÇÃO DIAGNÓSTICA DE GLAUCOMA EM PACIENTES SUSPEITOS PELO ASPECTO DO DISCO ÓPTICO OU EM RAZÃO DE ALTERAÇÕES DO CAMPO VISUAL OU DEVIDO A PRESSÃO INTRAOCULAR (PIO) ELEVADA. DEVERÁ SER REALIZADO CONFORME OS PROTOCOLOS CLÍNICOS E DIRETRIZES TERAPÊUTICAS DA DEGENERAÇÃO MACULAR RELACIONADA À IDADE (DMRI) DA RETINOPATIA DIABÉTICA E DO GLAUCOMA, DO MINISTÉRIO DA SAÚDE. PROCEDIMENTO BINOCULAR.



**SIGTAP - Sistema de Gerenciamento da Tabela de Procedimentos, Medicamentos e OPM do SUS**

Download | Wiki | Fale Conosco | Sair

Usuário: publico

Procedimento
Compatibilidades
Tabelas
Relatórios

Procedimento

Procedimento: 04.05.03.019-3 - PAN-FOTOCOAGULAÇÃO DE RETINA A LASER

Grupo: 04 - Procedimentos cirúrgicos
Sub-Grupo: 05 - Cirurgia do aparelho da visão
Forma de Organização: 03 - Corpo vítreo, retina, coróide e esclera

Competência: 04/2024 [Histórico de alterações](#)

Modalidade de Atendimento: Ambulatorial Hospitalar
Complexidade: Média Complexidade
Financiamento: Média e Alta Complexidade (MAC)
Sub-Tipo de Financiamento:
Instrumento de Registro: AIH (Proc. Principal) AIH (Proc. Especial) APAC (Proc. Principal) APAC
Sexo: Ambos
Média de Permanência: 1
Tempo de Permanência:
Quantidade Máxima: 2
Idade Mínima: 0 meses
Idade Máxima: 130 anos
Pontos: 450
Atributos Complementares: Inclui valor da anestesia de Equipe Cirúrgica Admite permanência à maior Programa Nacional de Redução das Filas de Procedimentos Eletivos Hospitalares. Programa Nacional de Redução das Filas de Procedimentos Eletivos Ambulatoriais Permite Informação

Valores

Serviço Ambulatorial:	R\$ 430,46	Serviço Hospitalar:	R\$ 258,28
Total Ambulatorial:	R\$ 430,46	Serviço Profissional:	R\$ 172,18
		Total Hospitalar:	R\$ 430,46

Descrição	CID	CBO	Leito	Serviço Classificação	Habilitação	Redes	Origem	Regra Condicionada	Renases	TUSS
-----------	-----	-----	-------	-----------------------	-------------	-------	--------	--------------------	---------	------

Descrição

CONSISTE DE PROCEDIMENTO AMBULATORIAL OU HOSPITALAR A LASER, COM FINALIDADE TERAPÊUTICA, SOB ANESTESIA LOCAL, PARA REALIZAÇÃO DE FOTOCOAGULAÇÃO A LASER EM TODA A PERIFERIA RETINIANA (QUATRO QUADRANTES), DE PACIENTES COM RETINOPATIA DIABÉTICA AVANÇADA E RETINOPATIA DA PREMATURIDADE. PROCEDIMENTO REALIZADO APENAS UMA VEZ NA VIDA, POR OLHO. INCLUIDAS QUANTAS SESSÕES DE LASER QUANTO NECESSÁRIAS PARA COMPLEMENTAR A PAN-FOTOCOAGULAÇÃO. PROCEDIMENTO TAMBÉM EM CARÁTER HOSPITALAR, POIS NA MAIORIA DOS CASOS SÃO REALIZADOS EM PACIENTES PREMATUROS INTERNADOS.



SIGTAP - Sistema de Gerenciamento da Tabela de Procedimentos, Medicamentos e OPM do SUS

Download | Wiki | Fale Conosco | Sair

Usuário: publico

Procedimento
Compatibilidades
Tabelas
Relatórios

Procedimento

Procedimento: 02.05.02.002-0 - PAQUIMETRIA ULTRASSÔNICA

Grupo:

02 - Procedimentos com finalidade diagnóstica

Sub-Grupo:


05 - Diagnóstico por ultrasonografia

Forma de Organização:

02 - Ultra-sonografias dos demais sistemas

Competência:

04/2024

 [Histórico de alterações](#)

Modalidade de Atendimento:

Ambulatorial

Complexidade:

Média Complexidade

Financiamento:

Média e Alta Complexidade (MAC)

Sub-Tipo de Financiamento:

Instrumento de Registro:

BPA (Individualizado)

Sexo:

Ambos

Média de Permanência:

Tempo de Permanência:

Quantidade Máxima:

2

Idade Mínima:

0 meses

Idade Máxima:

130 anos

Pontos:

Atributos Complementares:

Exige CPF/CNS

Valores

Serviço Ambulatorial: R\$ 14,81

Serviço Hospitalar: R\$ 0,00

Total Ambulatorial: R\$ 14,81

Serviço Profissional: R\$ 0,00

Total Hospitalar: R\$ 0,00

Descrição	CID	CBO	Leito	Serviço	Classificação	Habilitação	Redes	Origem	Regra Condicionada	Renases	TUSS
-----------	-----	-----	-------	---------	---------------	-------------	-------	--------	--------------------	---------	------

Descrição

CONSISTE EM PROCEDIMENTO NÃO INVASIVO ONDE, POR MEIO DE ULTRASSOM É REALIZADA A MEDIÇÃO DA ESPESSURA DA CÔRNEA. O CÓDIGO CORRESPONDE A UM OLHO, OU SEJA, MONOCULAR.





SIGTAP - Sistema de Gerenciamento da Tabela de Procedimentos, Medicamentos e OPM do SUS

[Download](#) | [Wiki](#) | [Fale Conosco](#) | [Sair](#)

Usuário: publico

Procedimento
Compatibilidades
Tabelas
Relatórios

Procedimento

Procedimento: 02.05.02.002-0 - PAQUIMETRIA ULTRASSÔNICA

Grupo: 02 - Procedimentos com finalidade diagnóstica
 Sub-Grupo: 05 - Diagnóstico por ultrasonografia
 Forma de Organização: 02 - Ultra-sonografias dos demais sistemas

Competência: 04/2024 [Histórico de alterações](#)

Modalidade de Atendimento: Ambulatorial
 Complexidade: Média Complexidade
 Financiamento: Média e Alta Complexidade (MAC)
 Sub-Tipo de Financiamento:
 Instrumento de Registro: BPA (Individualizado)
 Sexo: Ambos
 Média de Permanência:
 Tempo de Permanência:
 Quantidade Máxima: 2
 Idade Mínima: 0 meses
 Idade Máxima: 130 anos
 Pontos:
 Atributos Complementares: Exige CPF/CNS

Valores

Serviço Ambulatorial: R\$ 14,81	Serviço Hospitalar: R\$ 0,00
Total Ambulatorial: R\$ 14,81	Serviço Profissional: R\$ 0,00
	Total Hospitalar: R\$ 0,00

Descrição	CID	CBO	Leito	Serviço Classificação	Habilitação	Redes	Origem	Regra Condicionada	Renases	TUSS
-----------	-----	-----	-------	-----------------------	-------------	-------	--------	--------------------	---------	------

Descrição

CONSISTE EM PROCEDIMENTO NÃO INVASIVO ONDE, POR MEIO DE ULTRASSOM É REALIZADA A MEDIÇÃO DA ESPESSURA DA CÔRNEA. O CÓDIGO CORRESPONDE A UM OLHO, OU SEJA, MONOCULAR.





SIGTAP - Sistema de Gerenciamento da Tabela de Procedimentos, Medicamentos e OPM do SUS

[Download](#) | [Wiki](#) | [Fale Conosco](#) | [Sair](#)

Usuário: publico

Procedimento
Compatibilidades
Tabelas
Relatórios

Procedimento

Procedimento: 04.05.05.036-4 - TRATAMENTO CIRURGICO DE PTERIGIO

Grupo: 04 - Procedimentos cirúrgicos

Sub-Grupo: 05 - Cirurgia do aparelho da visão

Forma de Organização: 05 - Conjuntiva, córnea, câmara anterior, íris, corpo ciliar e cristalino

Competência: 04/2024

 Histórico de alterações

Modalidade de Atendimento: Ambulatorial

Complexidade: Média Complexidade

Financiamento: Média e Alta Complexidade (MAC)

Sub-Tipo de Financiamento:

Instrumento de Registro: BPA (Consolidado) BPA (Individualizado)

Sexo: Ambos

Média de Permanência:

Tempo de Permanência:

Quantidade Máxima: 1

Idade Mínima: 0 meses

Idade Máxima: 130 anos

Pontos:

Atributos-Complementares:

Valores

Serviço Ambulatorial: R\$ 209,55

Serviço Hospitalar: R\$ 0,00

Total Ambulatorial: R\$ 209,55

Serviço Profissional: R\$ 0,00

Total Hospitalar: R\$ 0,00

Descrição	CID	CBO	Leito	Serviço	Classificação	Habilitação	Redes	Origem	Regra Condicionada	Renases	TUSS
<div>Descrição</div> <div>CONSISTE DE PROCEDIMENTO CIRÚRGICO AMBULATORIAL COM FINALIDADE TERAPÊUTICA, SOB ANESTESIA LOCAL, PARA TRATAMENTO DE PTERÍGIO (QUALQUER TÉCNICA).</div>											





SIGTAP - Sistema de Gerenciamento da Tabela de Procedimentos, Medicamentos e OPM do SUS

Download | Wiki | Fale Conosco | Sair

Procedimento
Compatibilidades
Tabelas
Relatórios

Usuário: público

Procedimento


Procedimento: 02.11.06.017-8 - RETINOGRAFIA COLORIDA BINOCULAR

Grupo: 02 - Procedimentos com finalidade diagnóstica

Sub-Grupo: 11 - Métodos diagnósticos em especialidades

Forma de Organização: 06 - Diagnóstico em oftalmologia

Competência: 05/2024

 Histórico de alterações

Modalidade de Atendimento: Ambulatorial

Complexidade: Média Complexidade

Financiamento: Média e Alta Complexidade (MAC)

Sub-Tipo de Financiamento:

Instrumento de Registro: BPA (Individualizado)

Sexo: Ambos

Média de Permanência:

Tempo de Permanência:

Quantidade Máxima: 1

Idade Mínima: 0 meses

Idade Máxima: 130 anos

Pontos:

Atributos Complementares: Exige CPF/CNS

Valores

Serviço Ambulatorial: R\$ 24,68

Serviço Hospitalar: R\$ 0,00

Total Ambulatorial: R\$ 24,68

Serviço Profissional: R\$ 0,00

Total Hospitalar: R\$ 0,00

Descrição	CID	CBO	Leito	Serviço Classificação	Habilitação	Redes	Origem	Regra Condicionada	Renases	TUSS
<div>Descrição</div> <div>REGISTRO FOTOGRÁFICO COLORIDO DA RETINA E/OU NERVO ÓPTICO (ANALÓGICO OU DIGITAL), BINOCULAR. NÃO PODERÁ SER COBRADO SIMULTANEAMENTE AO CÓDIGO DE RETINOGRAFIA FLUORESCENTE.</div>										





SIGTAP - Sistema de Gerenciamento da Tabela de Procedimentos, Medicamentos e OPM do SUS

Download | Wiki | Fale Conosco | Sair

Procedimento
Compatibilidades
Tabelas
Relatórios

Usuário: publico

Procedimento

Procedimento: 02.11.06.025-9 - TONOMETRIA

Grupo:

02 - Procedimentos com finalidade diagnóstica

Sub-Grupo:


11 - Métodos diagnósticos em especialidades

Forma de Organização:

06 - Diagnóstico em oftalmologia

Competência:

04/2024

 Histórico de alterações

Modalidade de Atendimento:

Ambulatorial Hospitalar Hospital Dia

Complexidade:

Média Complexidade

Financiamento:

Média e Alta Complexidade (MAC)

Sub-Tipo de Financiamento:

Instrumento de Registro:

BPA (Individualizado) AIH (Proc. Especial)

Sexo:

Ambos

Média de Permanência:

Tempo de Permanência:

Quantidade Máxima:

2

Idade Mínima:

0 meses

Idade Máxima:

130 anos

Pontos:

Atributos Complementares:

Exige CPF/CNS

Valores

Serviço Ambulatorial: R\$ 3,37

Serviço Hospitalar: R\$ 3,37

Total Ambulatorial: R\$ 3,37

Serviço Profissional: R\$ 0,00

Total Hospitalar: R\$ 3,37

Descrição	CID	CBO	Leito	Serviço	Classificação	Habilitação	Redes	Origem	Regra Condicionada	Renases	TUSS
<div>Descrição</div> <div>AFERIÇÃO DA PRESSÃO INTRA-OCULAR.</div>											





SIGTAP - Sistema de Gerenciamento da Tabela de Procedimentos, Medicamentos e OPM do SUS

Download | Wiki | Fale Conosco | Sair

Usuário: publico

Procedimento
Compatibilidades
Tabelas
Relatórios

Procedimento

Procedimento: 02.11.06.026-7 - TOPOGRAFIA COMPUTADORIZADA DE Córnea																					
Grupo:		02 - Procedimentos com finalidade diagnóstica																			
Sub-Grupo:		11 - Métodos diagnósticos em especialidades																			
Forma de Organização:		06 - Diagnóstico em oftalmologia																			
Competência:		04/2024		 Histórico de alterações																	
Modalidade de Atendimento: Ambulatorial																					
Complexidade: Média Complexidade																					
Financiamento: Média e Alta Complexidade (MAC)																					
Sub-Tipo de Financiamento:																					
Instrumento de Registro: BPA (Individualizado)																					
Sexo: Ambos																					
Média de Permanência:																					
Tempo de Permanência:																					
Quantidade Máxima: 1																					
Idade Mínima: 0 meses																					
Idade Máxima: 130 anos																					
Pontos:																					
Atributos Complementares: Exige CPF/CNS																					
<div>Valores</div> <table><tr><td>Serviço Ambulatorial:</td><td>R\$ 24,24</td><td>Serviço Hospitalar:</td><td>R\$ 0,00</td></tr><tr><td>Total Ambulatorial:</td><td>R\$ 24,24</td><td>Serviço Profissional:</td><td>R\$ 0,00</td></tr><tr><td></td><td></td><td>Total Hospitalar:</td><td>R\$ 0,00</td></tr></table>										Serviço Ambulatorial:	R\$ 24,24	Serviço Hospitalar:	R\$ 0,00	Total Ambulatorial:	R\$ 24,24	Serviço Profissional:	R\$ 0,00			Total Hospitalar:	R\$ 0,00
Serviço Ambulatorial:	R\$ 24,24	Serviço Hospitalar:	R\$ 0,00																		
Total Ambulatorial:	R\$ 24,24	Serviço Profissional:	R\$ 0,00																		
		Total Hospitalar:	R\$ 0,00																		
Descrição	CID	CBO	Leito	Serviço	Classificação	Habilitação	Redes	Origem	Regra Condicionada	Renases	TUSS										
<div>Descrição</div> <div>AVALIAÇÃO DA TOPOGRAFIA CORNEANA COM GRÁFICOS (BINOCULAR),</div>																					



SIGTAP - Sistema de Gerenciamento da Tabela de Procedimentos, Medicamentos e OPM do SUS

Download | Wiki | Fale Conosco | Sair

Usuário: publico

Procedimento
Compatibilidades
Tabelas
Relatórios

Procedimento


Procedimento: 02.05.02.008-9 - ULTRASSONOGRAFIA DE GLOBO OCULAR / ORBITA (MONOCULAR)

Grupo: 02 - Procedimentos com finalidade diagnóstica

Sub-Grupo: 05 - Diagnóstico por ultrasonografia

Forma de Organização: 02 - Ultra-sonografias dos demais sistemas

Competência: 04/2024

 Histórico de alterações

Modalidade de Atendimento: Ambulatorial Hospitalar Hospital Dia

Complexidade: Média Complexidade

Financiamento: Média e Alta Complexidade (MAC)

Sub-Tipo de Financiamento:

Instrumento de Registro: BPA (Individualizado) AIH (Proc. Especial)

Sexo: Ambos

Média de Permanência:

Tempo de Permanência:

Quantidade Máxima: 2

Idade Mínima: 0 meses

Idade Máxima: 130 anos

Pontos:

Atributos Complementares: Exige CPF/CNS Admite liberação de quantidade na AIH

Valores

Serviço Ambulatorial: R\$ 24,20

Serviço Hospitalar: R\$ 24,20

Total Ambulatorial: R\$ 24,20

Serviço Profissional: R\$ 0,00

Total Hospitalar: R\$ 24,20

Descrição	CID	CBO	Leito	Serviço Classificação	Habilitação	Redes	Origem	Regra Condicionada	Renases	TUSS
-----------	-----	-----	-------	-----------------------	-------------	-------	--------	--------------------	---------	------

Descrição

CONSISTE NA AVALIAÇÃO DAS ESTRUTURAS INTRA E EXTRA-OCULARES POR ULTRASSOM MODO "B" COM REGISTRO GRÁFICO.

